



**ESTADOS DE SITUACION FINANCIERA INDIVIDUAL - COMPARATIVO
COOPERATIVA DE AHORRO Y CREDITO SOCIAL PROSPERANDO
POR LOS AÑOS TERMINADOS A 31 DE DICIEMBRE DE 2024-2023
CIFRAS EN MILLONES DE PESOS COLOMBIANOS**

| | NOTAS | DIC-24 | DIC-23 | VARIACIONES | VARIACIONES % |
|--|-----------|-----------------|-----------------|----------------|---------------|
| ACTIVOS | | 58,733.5 | 54,160.1 | 4,573.4 | 8.4% |
| EFFECTIVO Y EQUIVALENTES | 2 | 7,128.1 | 7,145.1 | -17.0 | -0.2% |
| PRESTAMOS Y PARTIDAS POR COBRAR | 3 | 16,103.8 | 13,828.2 | 2,275.6 | 16.5% |
| OTROS ACTIVOS CORRIENTES | 5 | 291.9 | 280.3 | 11.7 | 4.2% |
| TOTAL ACTIVO CORRIENTE | | 23,523.9 | 21,253.6 | 2,270.3 | 10.7% |
| NO CORRIENTE | | | | | |
| PRESTAMOS Y PARTIDAS POR COBRAR | 3 | 31,594.6 | 29,234.7 | 2,359.8 | 8.1% |
| PROPIEDADES, PLANTA Y EQUIPO | 4 | 3,171.4 | 3,241.7 | -70.3 | -2.2% |
| OTROS ACTIVOS NO CORRIENTES | 6 | 443.7 | 430.1 | 13.6 | 3.2% |
| TOTAL ACTIVO NO CORRIENTE | | 35,209.6 | 32,906.5 | 2,303.1 | 7.0% |
| PASIVOS | | 42,249.8 | 36,952.6 | 5,297.2 | 14.3% |
| DEPÓSITOS Y EXIGIBILIDADES | 7 | 38,177.6 | 34,655.0 | 3,522.6 | 10.2% |
| OBLIGACIONES FINANCIERAS | 8 | 1,806.2 | 21.6 | 1,784.6 | 0.0% |
| CUENTAS POR PAGAR | 9 | 1,412.0 | 1,212.3 | 199.7 | 16.5% |
| BENEFICIOS A EMPLEADOS | 10 | 400.6 | 362.0 | 38.6 | 10.7% |
| TOTAL PASIVO CORRIENTE | | 41,796.3 | 36,250.9 | 5,545.4 | 15.3% |
| NO CORRIENTE | | | | | |
| OTRAS CUENTAS POR PAGAR | 11 | 111.1 | 152.5 | -41.4 | -27.1% |
| OTRAS CUENTAS FONDOS SOCIALES | 12 | 342.4 | 549.2 | -206.8 | -37.7% |
| TOTAL PASIVO NO CORRIENTE | | 453.5 | 701.7 | -248.2 | -35.4% |
| PATRIMONIO | 13 | 16,483.7 | 17,207.5 | -723.8 | -4.2% |
| CAPITAL SOCIAL | | 13,689.3 | 13,335.6 | 353.7 | 2.7% |
| RESERVAS | | 1,344.5 | 2,871.3 | -1,526.8 | -53.2% |
| FONDOS DE DESTINACIÓN ESPECÍFICA Y SUPERAVIT | | 1,873.9 | 1,873.9 | 0.0 | 0.0% |
| RESULTADO DEL EJERCICIO | | -1,077.5 | -1,526.8 | 449.4 | -29.4% |
| RESULTADO DE EJERCICIOS ANTERIORES | | 0.0 | 0.0 | 0.0 | 0.0% |
| GANANCIAS ACUMULADAS IMPLEMENTACIÓN NIF | | 653.5 | 653.5 | 0.0 | 0.0% |
| PASIVO + PATRIMONIO | | 58,733.5 | 54,160.1 | 4,573.4 | 8.4% |



MARIANA LUCÍA ROA DÍAZ
Gerente General



MAYRA LICETH GUARNIZO USECHE
Contador
I.P. 273769-1



CAMILO JOSÉ CARDOZO CASTELLANOS
Revisor Fiscal designado C&H
T.P. 229124-T
Ver opinión adjunta

**ESTADOS DE RESULTADO INTEGRAL INDIVIDUAL - COMPARATIVO
COOPERATIVA DE AHORRO Y CREDITO SOCIAL PROSPERANDO
POR LOS AÑOS TERMINADOS A 31 DE DICIEMBRE DE 2024-2023
CIFRAS EN MILLONES DE PESOS COLOMBIANOS**

| | NOTAS | DIC-24 | DIC-23 | VRN \$ | VRN % |
|--------------------------------------|-------|----------|----------|------------|------------|
| | | | | 2024- 2023 | 2024- 2023 |
| INGRESOS TOTALES | 14 | 12,102.7 | 11,046.7 | 1,056.1 | 9.6% |
| GASTOS DE PERSONAL | 15 | 4,445.0 | 4,005.6 | 439.5 | 11.0% |
| GASTOS GENERALES | 15 | 3,017.7 | 3,060.0 | -42.4 | -1.4% |
| GASTO POR PROVISIONES | 15 | 1,910.4 | 1,846.4 | 64.0 | 3.5% |
| DEPRECIACIONES | 15 | 224.7 | 234.5 | -9.8 | -4.2% |
| AMORTIZACIONES | 15 | 106.3 | 99.5 | 6.7 | 6.8% |
| OTROS GASTOS Y CONTINGENCIAS | 15 | 158.0 | 131.9 | 26.1 | 19.8% |
| COSTO DE ACTIVIDAD FINANCIERA | 16 | 3,318.2 | 3,195.5 | 122.6 | 3.8% |
| TOTAL GASTOS Y COSTOS | | 13,180.2 | 12,573.5 | 606.7 | 4.8% |
| EXCEDENTE BAJO NIIF | | -1,077.5 | -1,526.8 | 449.4 | -29.4% |
| OTRO RESULTADO INTEGRAL | | 0.0 | 0.0 | 0.0 | 0.0% |
| EXCEDENTE DEL EJERCICIO | | -1,077.5 | -1,526.8 | 449.4 | -29.4% |



DIANA LUCIA ROA DIAZ
Gerente General



MAYRA LICETH GUARNIZO USECHE
Contador
T.P. 273769-T




CAMILO JOSE CARDOZO CASTELLANOS
Revisor Fiscal designado C&H
T.P. 229124-T
Ver opinión adjunta

**ESTADO DE CAMBIO EN EL PATRIMONIO
COOPERATIVA DE AHORRO Y CREDITO SOCIAL PROSPERANDO
POR LOS AÑOS TERMINADOS A 31 DE DICIEMBRE DE 2024-2023
CIFRAS EN MILLONES DE PESOS COLOMBIANOS**

| PATRIMONIO | DIC-2023 | AUMENTOS | DISMINUCIONES | DIC-2024 |
|---|-----------------|----------------|----------------|-----------------|
| CAPITAL SOCIAL | 13,335.6 | 1,525.6 | 1,171.9 | 13,689.3 |
| RESERVAS | 2,871.3 | 0.0 | 1,526.8 | 1,344.5 |
| FONDOS DE DESTINACIÓN ESPECÍFICA | 1,873.9 | 0.0 | 0.0 | 1,873.9 |
| EXCEDENTES/PERDIDA DEL EJERCICIO | -1,526.8 | 449.4 | 0.0 | -1,077.5 |
| GANANCIAS ACUMULADAS IMPLEMENTACIÓN NIF | 653.5 | 0.0 | 0.0 | 653.5 |
| TOTAL | 17,207.5 | 1,974.9 | 2,698.7 | 16,483.7 |



DIANA LUCIA ROA DIAZ
Gerente General



MAYRA LICETH GUARNIZO USECHE
Contador
T.P. 273769-1



CAMILO JOSE CÁRDOSO CASTELLANOS
Revisor Fiscal designado C&H
T.P. 229124-T
Ver opinión adjunta

ESTADOS DE FLUJO DE EFECTIVO
COOPERATIVA DE AHORRO Y CREDITO SOCIAL PROSPERANDO
POR LOS AÑOS TERMINADOS A 31 DE DICIEMBRE DE 2024-2023
CIFRAS EN MILLONES DE PESOS COLOMBIANOS

| | DIC-24 | DIC-23 |
|---|----------------|----------------|
| Efectivo neto utilizado en actividades de financiación | | |
| Incremento neto de efectivo y equivalentes al efectivo | | |
| Efectivo y equivalentes al efectivo al comienzo del año | 7,145.1 | 7,958.2 |
| Fondo de liquidez | -4,043.4 | -3,565.8 |
| Saldo inicial Ene-1-2024 | 3,101.7 | 4,392.3 |
| Flujos de efectivo por actividades de operación | 1,488.1 | 2,282.7 |
| Recuperación de cartera | 21,295.2 | 20,892.2 |
| Colocación de cartera | -25,971.3 | -20,572.9 |
| Aumento en depósitos | 104,659.5 | 89,864.5 |
| Retiro en depósitos | -99,389.4 | -89,158.1 |
| Pagos a proveedores | -6,789.5 | -5,735.9 |
| Pago a empleado | -3,437.1 | -3,184.2 |
| Intereses cobrados por cartera | 10,213.7 | 9,081.2 |
| Dividendos y participación excedentes | 22.7 | 32.9 |
| Ingresos Administrativos | 160.6 | 239.5 |
| Recuperación castigo cartera | 163.9 | 143.4 |
| Ingresos por Valoración Inversiones | 559.8 | 680.2 |
| Efectivo neto proveniente de actividades de operación | 4,589.9 | 6,675.1 |
| Flujos de efectivo por actividades de inversión | | |
| Compra Activos Fijos | 154.4 | 38.2 |
| Adquisición de inversiones | 163.8 | 178.4 |
| Compra de activos Intangibles | 85.0 | 37.0 |
| Efectivo neto utilizado en actividades de inversión | 403.2 | 253.5 |
| Flujo de efectivo por actividades de financiación | | |
| Créditos de Obligaciones Financieras | 1,898.7 | 23.8 |
| Cancelación de Obligaciones Financieras | -92.5 | -2.2 |
| Aumento aportes sociales | 1,525.6 | 1,450.4 |
| Retiro en aportes sociales | -1,171.9 | -1,254.3 |
| Intereses pagados por Obligaciones Financieras | -24.7 | -1.1 |
| Efectivo neto utilizado en actividades de financiación | 2,135.1 | 216.5 |
| Incremento neto de efectivo y equivalentes al efectivo | | |
| FUJO DE EFECTIVO NETO | 7,128.1 | 7,145.1 |



DIANA LUCIA ROA DIAZ
Gerente General



MAYRA LICETH GUARNIZO USECHE
Contador
T.P. 273769-T



CAMILO JOSE CARDOZO CASTELLANOS
Revisor Fiscal designado C&H
T.P. 229124-T
Ver opinión adjunta

**COOPERATIVA DE AHORRO Y CREDITO SOCIAL PROSPERANDO
DISTRIBUCIÓN DE EXCEDENTES AÑO 2024**

EXCEDENTE AÑO 2024 -

EXCEDENTE NETO DISTRIBUIBLE -

| | | |
|-------------------|----|---|
| RESERVA APORTES | 0% | - |
| FONDO EDUCACION | 0% | - |
| FONDO SOLIDARIDAD | 0% | - |


SUBTOTAL DISTRIBUCIÓN LEGAL -

DISPOSICION ASAMBLEA -

| | | |
|----------------------------------|----|---|
| FONDO DE AMORTIZACION DE APORTES | 0% | - |
| FONDO DE BIENESTAR | 0% | - |
| | 0% | - |

| | | |
|--------------------------------|----|---|
| <u>RENTA Y COMPLEMENTARIOS</u> | 0% | - |
| FONDO DE EDUCACION | 0% | - |
| FONDO DE SOLIDARIDAD | 0% | - |


DIANA LUCIA ROA DIAZ
Gerente General


MAYRA LICETH GUARNIZO USECHE
Contador
T.P. 273769-1


CAMILO JOSÉ CARDOZO CASTELLANOS
Revisor Fiscal designado C&H
T.P. 229124-T
Ver opinión adjunta

INDICADORES FINANCIEROS
COOPERATIVA DE AHORRO Y CREDITO SOCIAL PROSPERANDO
POR LOS AÑOS TERMINADOS A 31 DE DICIEMBRE DE 2024-2023

| INDICADORES | AÑO 2024 | AÑO 2023 |
|-------------|----------|----------|
|-------------|----------|----------|

| | | |
|------------------------------|---------------|---------------|
| RELACION DE SOLVENCIA | 18.92% | 21.02% |
|------------------------------|---------------|---------------|

Patrimonio Técnico/ activos ponderados por nivel de riesgo

El indicador de solvencia se ubicó al cierre de la vigencia 2024 en el 18.92%, generando una brecha que da confianza y solidez patrimonial de 9.92 puntos porcentuales por encima del mínimo requerido por el ente Supervisor y regulador que es del 9%. El patrimonio técnico de la entidad a 31 de diciembre de 2024 es de \$9.901,5 millones y los activos ponderados registrados por nivel de riesgo de \$52.329,3 millones. Esto confirma el fortalecimiento a nivel patrimonial de la Cooperativa y la capacidad de crecimiento futuro, que le permite responder a las obligaciones con sus Asociados.

| | | |
|-----------------------------------|---------------|---------------|
| RELACION FONDO DE LIQUIDEZ | 10.78% | 10.57% |
|-----------------------------------|---------------|---------------|

Inversiones Fondo de Liquidez/ Total de Depósitos

Al cierre de la vigencia 2024 la Cooperativa terminó con un indicador de Riesgo de liquidez equivalente al 10,78% del total de sus captaciones, representados en \$4.043,39 millones, dando cumplimiento con las disposiciones legales que establecen como mínimo el 10%.

| | | |
|----------------------------------|--------------|--------------|
| INDICE DE CARTERA VENCIDA | 6.63% | 7.42% |
|----------------------------------|--------------|--------------|

Cartera Vencida/Cartera Total

La cartera vencida, terminó con un saldo total de \$3.306,9 millones y un índice del 6.63%, con una disminución de 0.79 puntos porcentuales frente a 7.42% registrado un año atrás. Al cierre del año la cooperativa dio cumplimiento al proceso de evaluación de la totalidad de la cartera de acuerdo a lo establecido en la circular Básica Contable y Financiera de diciembre 2020.

| | | |
|-------------------------------|---------------|---------------|
| INDICADOR DE COBERTURA | 85.17% | 81.02% |
|-------------------------------|---------------|---------------|

Provisión de Cartera/Cartera Vencida

La Cooperativa al cierre de 2024 cuenta con un nivel de cobertura de la cartera vencida que se mantiene dentro de una tendencia positiva, el índice se situó en el 85.17%. La provisión individual está constituida, conforme a los parámetros establecidos por la Superintendencia de la economía solidaria no obstante para la constitución de las provisiones individuales de la cartera de consumo, por política interna para las calificaciones de riesgo D y E, aplica porcentajes superiores a los establecidos en dicha circular, y en la provisión general sobre el total del capital de la cartera bruta; la cooperativa mantiene los porcentajes exigidos por la Superintendencia, para la provisión general por forma de pago por Nomina 1.00% por Caja el 1.00%.

| | | |
|------------------------------|----------------|----------------|
| QUEBRANTO PATRIMONIAL | 120.41% | 129.03% |
|------------------------------|----------------|----------------|

Patrimonio/capital Social

Al cierre de la vigencia 2024, la Cooperativa cuenta con un total de patrimonio de \$16.483,7 millones y aportes de \$13.689,3 millones, representando un indicador de quebranto patrimonial del 120.41%.

| | | |
|------------------------------------|---------------|---------------|
| RENTABILIDAD DEL PATRIMONIO | -6.54% | -8.87% |
|------------------------------------|---------------|---------------|


Resultado del Ejercicio/Patrimonio

La rentabilidad del patrimonio al 31 de diciembre 2024 descendió al -6.54%, presentando una recuperación de 233 puntos porcentuales frente a lo obtenido en el 2023.

| | | |
|--------------------------------|---------------|---------------|
| MARGEN FINANCIERO BRUTO | 70.44% | 68.35% |
|--------------------------------|---------------|---------------|

(Ingresos por actividad fra - Egresos por Depósitos)/(Ingresos Financieros por actividad fra)

El margen Financiero bruto de la Cooperativa al 31 de diciembre de 2024, culmina en el 70.44%, registrando un aumento de 209 puntos porcentuales frente a lo obtenido en la vigencia anterior. Este comportamiento obedece principalmente al crecimiento en el activo productivo generando mayor rentabilidad durante la vigencia 2024.



DIANA LUCIA ROA DIAZ
Gerente General



MAYRA LICETH GUARNIZO USECHE
Contador
I.P. 273769-T



CAMILO JOSE CARDOZO CASTELLANOS
Revisor Fiscal designado C&H
T.P. 229124-T
Ver opinión adjunta

CERTIFICACION DE LOS ESTADOS FINANCIEROS INDIVIDUALES 2024-2023


Los suscritos Representante Legal Diana Lucia Roa Díaz y Contador Público Mayra Liceth Guarnizo Useche de la Cooperativa de Ahorro y Crédito Social - Prosperando - NIT 890700605-9

Certificamos:

Que hemos preparado bajo nuestra responsabilidad los Estados Financieros Básicos: Estado de Situación Financiera Individual, Estado de Resultados integral Individual, Estado de Cambio en el Patrimonio, Flujos de Efectivo y las revelaciones al corte del 31 de diciembre de 2024. Las cifras son fielmente tomas de los registros contables (libros oficiales, libros auxiliares del Software contable Linux) y están debidamente soportados.

Los Estados Financieros se prepararon conforme a los procedimientos de valuación, valoración y presentación acorde a las Normas de contabilidad de información financiera aceptadas en Colombia NIIF según el DUR 2420 de 2015 expedido por el Ministerio de Comercio, Industria y Turismo y han sido aplicados uniformemente con los del año inmediatamente anterior y reflejan razonablemente la Situación Financiera de la Empresa al 31 diciembre del 2024.

Para constancia se firma la presente certificación en Ibagué a los 27 días del mes de enero de 2025, en cumplimiento con lo establecido en el artículo 37 de la ley 222 de 2015.



DIANA LUCIA ROA DÍAZ
Representante Legal



MAYRA LICETH GUARNIZO USECHE
Contadora
T.P. 273769-T